

# INSPIRON 14/14R/M431R

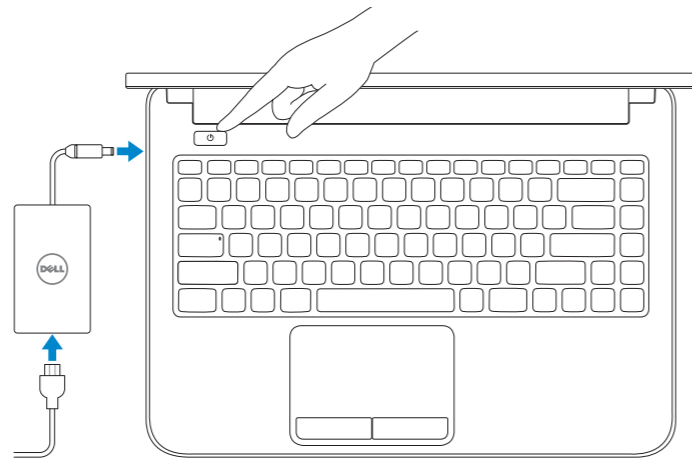
## Quick Start Guide

חזרתי Bařlangıç Kılavuzu  
מדריך התחלה מהירה



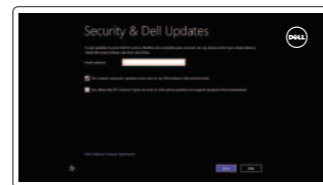
### 1 Connect the power adapter and turn on your computer

Güç adaptörünü takıp bilgisayarınızı açma  
חבר את מתאם הזרם והפעל את המחשב



### 2 Finish Windows setup

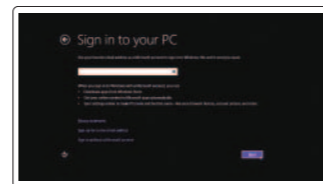
Windows kurulumunu tamamlama | הגדרת Windows הסתיימה



**Enable security and updates**  
Güvenlik ve güncellemeleri etkinleştirme  
אפשר אבטחה ועדכונים



**Connect to your network**  
Ağınıza bağlanma  
התחבר לרשת



**Sign in to your Microsoft account or create a local account**  
Microsoft hesabınıza oturum açma veya yerel bir hesap oluşturma  
היכנס לחשבון Microsoft שלך או צור חשבון מקומי

### 3 Explore resources

Kaynakları araştırma | בדוק משאבים



**Help and Tips**  
Yardım ve İpuçları | עזרה ועצות



**My Dell**  
Dell Bilgisayarım | Dell שלי



**Register your computer**  
Bilgisayarınızı kaydettirme | רשום את המחשב שלך

### Shortcut keys

Kısayol tuşları | מקשי קיצור

**Fn + F1** Switch to external display  
Harici ekrana geçiş yap | עבור אל צג חיצוני

**Fn + F2** Turn off/on wireless  
Kablosuz özelliğini aç/kapa | הפעל/השבט פעילות אלחוטית

**Fn + F3** Enable/Disable touchpad  
Dokunmatik yüzeyi Etkinleştir/Devre dışı bırak  
הפעל/השבט את מסך המגע

**Fn + F4** Decrease brightness  
Parlaklığı düşür | הפחת את רמת הבהירות

**Fn + F5** Increase brightness  
Parlaklığı artır | הגבר את רמת הבהירות

**Fn + F8** Play previous track or chapter  
Önceki parçayı veya bölümü oynat  
הפעל את רצועה או הפרק הקודמים

**Fn + F9** Play/Pause  
Oynat/Duraklat | הפעל/השהה

**Fn + F10** Play next track or chapter  
Sonraki parçayı veya bölümü oynat  
הפעל את הרצועה או הפרק הבאים

**Fn + F11** Decrease volume  
Ses seviyesini düşür | החלש את עוצמת הקול

**Fn + F12** Increase volume  
Ses seviyesini artır | הגבר את עוצמת הקול

**Mute audio**  
Sesi kapat | השתק הצלילים

## Product support and manuals

Ürün desteği ve kılavuzlar

תמיכה ומדריכים למוצר

[dell.com/support](http://dell.com/support)

[dell.com/support/manuals](http://dell.com/support/manuals)

[dell.com/windows8](http://dell.com/windows8)

[dell.com/contactdell](http://dell.com/contactdell)

[dell.com/regulatory\\_compliance](http://dell.com/regulatory_compliance)

**P37G**

**P37G001/P37G002/P37G003**

**Inspiron**

**3421/5421/5435/3437/5437**

## Contact Dell

Dell'e başvurun | פנה אל Dell

## Regulatory and safety

תקנות ובטיחות | Mevzuat ve güvenlik

## Regulatory model and type

Yasal model ve tür

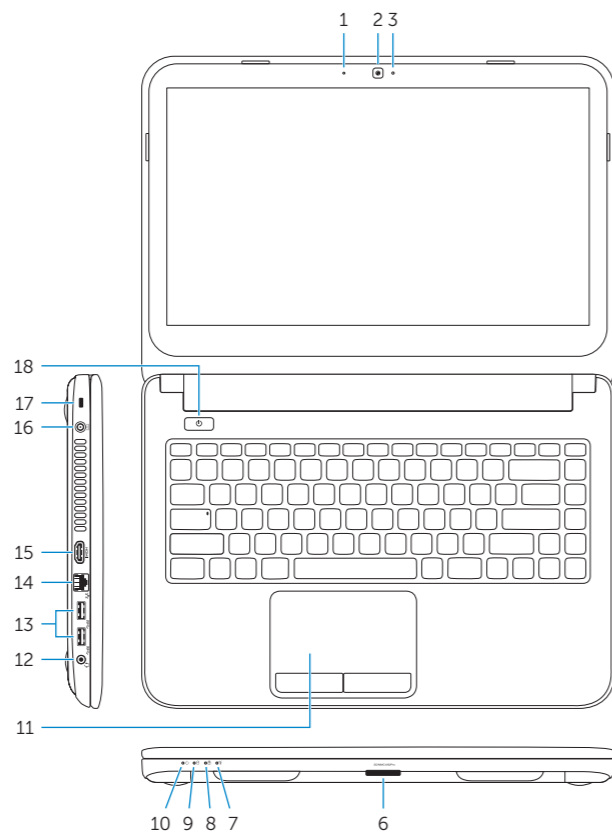
דגם וסוג תקינה

## Computer model

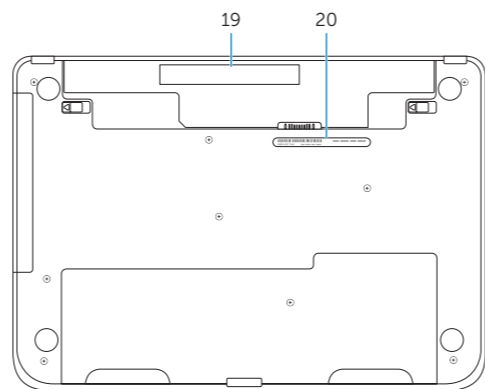
דגם מחשב | Bilgisayar modeli

## Features

Özellikler | תכונות



1. Digital microphone
2. Camera
3. Camera-status light
4. Optical drive
5. USB 2.0 port
6. Media-card reader
7. Wireless-status light
8. Battery-status light
9. Hard-drive activity light
10. Power-status light
11. Touchpad
12. Headset port



13. USB 3.0 ports (2)
14. Network port
15. HDMI port
16. Power-adaptor port
17. Security-cable slot
18. Power button
19. Regulatory label
20. Service Tag label

1. Dijital mikrofon
2. Kamera
3. Kamera durum ışığı
4. Optik sürücü
5. USB 2.0 bağlantı noktası
6. Ortam kartı okuyucu
7. Kablosuz bağlantı durum ışığı
8. Pil durum ışığı
9. Sabit disk etkinlik ışığı
10. Güç durum ışığı
11. Dokunmatik yüzey
12. Mikrofonlu kulaklık bağlantı noktası

13. USB 3.0 bağlantı noktaları (2)
14. Ağ bağlantı noktası
15. HDMI bağlantı noktası
16. Güç adaptörü bağlantı noktası
17. Güvenlik kablosu yuvası
18. Güç düğmesi
19. Yasal etiket
20. Servis Etiket

13. יציאות USB 3.0 (2)
14. יציאת רשת
15. יציאת HDMI
16. יציאת מתאם לספק כוח
17. חריץ כבל אבטחה
18. לחצן הפעלה
19. תווית תקינה
20. תווית תג שירות

1. מיקרופון דיגיטלי
2. מצלמה
3. נורית מצב מצלמה
4. כונן אופטי
5. יציאת USB 2.0
6. קורא כרטיסי מדיה
7. נורית מצב רשת אלחוטית
8. נורית מצב סוללה
9. נורית פעילות של כונן קשיח
10. נורית מצב מתח
11. משטח מגע
12. יציאת אוזניים

